


















ADAC GT MASTERS OSCHERSLEBEN

3.LAUF ATS FORMEL 3 CUP

ERGEBNIS ZEITTRAINING ZWEITBESTE ZEIT

Pl.	Nr.	Nation	Fahrer	Bewerber	Fahrzeug / Motor	Zeit
1.	3		GER Marvin Kirchhöfer	Lotus	Dallara F308/099 VW Power Engine	1:20.406
2.	1		RUS Artem Markelov	Lotus	Dallara F311/002 VW Power Engine	1:20.685
3.	8		SWE John Bryant-Meisner	Performance Racing	Dallara F310/002 VW Power Engine	1:20.875
4.	2		GBR Emil Bernstorff	Lotus	Dallara F308/098 VW Power Engine	1:20.881
5.	10		SUI Yannick Mettler	Performance Racing	Dallara F308/020 VW Power Engine	1:21.176
6.	9		AUT Thomas Jäger	Performance Racing	Dallara F308/092 VW Power Engine	1:21.347
7.	5		USA Gustavo Menezes	Van Amersfoort Racing	Dallara F308/007 VW Power Engine	1:21.908
8.	14		RSA Aston Hare	Eurointernational	Dallara F311/001 VW Power Engine	1:22.057
9.	13		MAS Nabil Jeffri	Eurointernational	Dallara F308/057 VW Power Engine	1:22.098
10.	16		ITA Matteo Cairoli	ADM Motorsport	Dallara F308/029 VW Power Engine	1:22.522
11.	17		POL Tomasz Krzeminski	ADM Motorsport	Dallara F308/014 VW Power Engine	1:22.662
12.	63		GER Sebastian Balthasar	GU-Racing	Dallara F308/074 Mercedes	1:23.383
13.	62		GER Freddy Killensberger	GU-Racing	Dallara F305/034 OPC-Challenge	1:24.034
14.	64		GER Hubertus-Carlos Vier	TTCmotorsport	Dallara F305/030 Mercedes	1:24.504
15.	57		GER Maximilian Hackl	Franz Wöss Racing	Dallara F305/062 OPC-Challenge	1:24.793
16.	12		BEL Jordi Weckx	Van Amersfoort Racing	Dallara F308/006 VW Power Engine	1:25.124
17.	4		GBR Sheban Siddiqi	Lotus	Dallara F308/096 VW Power Engine	1:25.912

Rundenschnitt: 165.480 km/h

52 nicht trainiert