


















ADAC GT MASTERS NÜRBURGRING

18.LAUF ATS FORMEL 3 CUP

ERGEBNIS ZEITTRAINING ZWEITBESTE ZEIT

Pl.	Nr	Nation	Fahrer	Bewerber	Fahrzeug / Motor	Zeit
1.	3		GER Marvin Kirchhöfer	Lotus	Dallara F308/099 VW Power Engine	1:20.442
2.	2		GBR Emil Bernstorff	Lotus	Dallara F308/098 VW Power Engine	1:20.587
3.	8		SWE John Bryant-Meisner	Performance Racing	Dallara F310/002 VW Power Engine	1:21.254
4.	1		RUS Artem Markelov	Lotus	Dallara F311/002 VW Power Engine	1:21.268
5.	9		AUT Thomas Jäger	Performance Racing	Dallara F308/092 VW Power Engine	1:21.691
6.	5		USA Gustavo Menezes	Van Amersfoort Racing	Dallara F308/007 VW Power Engine	1:21.747
7.	13		MAS Nabil Jeffri	Eurointernational	Dallara F308/057 VW Power Engine	1:21.846
8.	16		ITA Matteo Cairoli	ADM Motorsport	Dallara F308/029 VW Power Engine	1:21.908
9.	12		BEL Jordi Weckx	Van Amersfoort Racing	Dallara F308/006 VW Power Engine	1:23.192
10.	63		GER Sebastian Balthasar	GU-Racing	Dallara F308/074 Mercedes	1:23.423
11.	4		GBR Sheban Siddiqi	Lotus	Dallara F308/096 VW Power Engine	1:24.124
12.	62		GER Freddy Killensberger	GU-Racing	Dallara F305/034 OPC-Challenge	1:24.160
13.	85		SUI Thomas Amweg	CR Racing Team	Dallara F305/011 Mercedes	1:24.393
14.	57		GER Maximilian Hackl	Franz Wöss Racing	Dallara F305/062 OPC-Challenge	1:24.806
15.	77		GER Christian Zeller	CR Racing Team	Dallara F308/030 Mercedes	1:25.790
16.	18		ITA Luca Iannaccone	ADM Motorsport	Dallara F308/014 VW Power Engine	1:27.855
17.	66		GER Andreas Germann	CR Racing Team	Dallara F305/063 OPC-Challenge	1:28.369

Rundenschnitt: 161.915 km/h