




















ADAC MASTERS WEEKEND RED BULL RING

16.LAUF ATS FORMEL-3-CUP

ERGEBNIS ZEITTRAINING

Pl.	Nr	Nation	Fahrer	Bewerber	Fahrzeug / Motor	Zeit
1.	19		GBR Tom Blomqvist	EuroInternational	Dallara F311/001 VW Power Engine	1:26.644
2.	14		SWE Jimmy Eriksson	Lotus	Dallara F308/099 VW Power Engine	1:26.664
3.	3		NED Dennis van de Laar	Van Amersfoort Racing	Dallara F308/011 VW Power Engine	1:26.666
4.	2		AUT Lucas Auer	Van Amersfoort Racing	Dallara F308/007 VW Power Engine	1:26.673
5.	25		AUS Mitchell Gilbert	Performance Racing	Dallara F308/092 VW Power Engine	1:26.731
6.	16		JPN Kimiya Sato	Lotus	Dallara F308/098 VW Power Engine	1:27.009
7.	9		GER Luca Stolz	Performance Racing	Dallara F310/002 VW Power Engine	1:27.012
8.	11		SUI Yannick Mettler	Performance Racing	Dallara F308/020 VW Power Engine	1:27.057
9.	27		ISR Alon Day	ADM Motorsport	Dallara F308/072 VW Power Engine	1:27.207
10.	15		RUS Artem Markelov	Lotus	Dallara F311/002 VW Power Engine	1:27.581
11.	1		AUT Rene Binder	Van Amersfoort Racing	Dallara F308/006 VW Power Engine	1:27.797
12.	66		GER André Rudersdorf	ma-con	Dallara F305/030 Volkswagen	1:28.548
13.	18		ITA Michela Cerruti	EuroInternational	Dallara F308/057 VW Power Engine	1:29.040
14.	72		GER Maximilian Hackl	Franz Wöss Racing	Dallara F305/062 OPC-Challenge	1:29.248
15.	17		GBR Sheban Siddiqi	Lotus	Dallara F308/096 VW Power Engine	1:29.674
16.	54		BEL Jordi Weckx	APEX Engineering	Dallara F305/034 OPC-Challenge	1:30.060
17.	58		SUI Dominik Kocher	Rennsport Rössler	Dallara F306/016 OPC-Challenge	1:30.818
18.	78		FRA Sylvain Warnecke	Franz Wöss Racing	Dallara F302/033 Opel	1:33.653
Nicht qualifiziert						
19.	52		ITA Luca Iannaccone	Rhino's Leipert Motorsport	Dallara F304/012 Opel	1:37.774

Rundenschnitt: 179.742 km/h

1, 2, 3, 11, 14, 15, 16, 17, 18, 25, 27, 58, 66 betreffende Runde gestrichen (Verlassen der Strecke)