
















# PREIS DER STADT MAGDEBURG

## 7.LAUF ATS FORMEL-3-CUP

### ERGEBNIS RENNEN 1

Pl.	Nr	Nation	Fahrer	Bewerber	Fahrzeug / Motor	Rd.	Zeit
1.	14		SWE Jimmy Eriksson	Lotus	Dallara F308/099 VW Power Engine	18	30:46.403
2.	25		AUS Mitchell Gilbert	Performance Racing	Dallara F308/092 VW Power Engine	18	30:52.560
3.	19		GBR Tom Blomqvist	EuroInternational	Dallara F311/001 VW Power Engine	18	30:54.433
4.	2		AUT Lucas Auer	Van Amersfoort Racing	Dallara F308/007 VW Power Engine	18	30:55.757
5.	16		JPN Kimiya Sato	Lotus	Dallara F308/098 VW Power Engine	18	30:56.504
6.	1		AUT Rene Binder	Van Amersfoort Racing	Dallara F308/006 VW Power Engine	18	31:19.202
7.	11		SUI Yannick Mettler	Performance Racing	Dallara F308/020 VW Power Engine	18	31:23.704
8.	15		RUS Artem Markelov	Lotus	Dallara F311/002 VW Power Engine	18	31:24.337
9.	3		NED Dennis van de Laar	Van Amersfoort Racing	Dallara F308/011 VW Power Engine	18	31:36.974
10.	66		GER André Rudersdorf	ma-con	Dallara F305/030 Volkswagen	18	31:57.947
11.	17		GBR Sheban Siddiqi	Lotus	Dallara F308/096 VW Power Engine	18	32:17.650
12.	63		GER Luca Stolz	HS Engineering	Dallara F305/037 Volkswagen	18	32:32.959
13.	54		BEL Jordi Weckx	APEX Engineering	Dallara F305/034 OPC-Challenge	17	31:50.661
14.	58		SUI Dominik Kocher	Rennsport Rössler	Dallara F306/016 OPC-Challenge	17	32:24.661
15.	52		ITA Luca Iannaccone	Rhino's Leipert Motorsport	Dallara F304/012 Opel	15	31:20.183
<b>Schnellste Runde</b>							
Cup:	14		SWE Jimmy Eriksson	Lotus	Dallara F308/099 VW Power Engine	15.	1:40.460 132.447 km/h
Tro.:	66		GER André Rudersdorf	ma-con	Dallara F305/030 Volkswagen	16.	1:43.051 129.117 km/h

Gesamtschnitt: 129.712 km/h