






























ADAC-PREIS DER TOURENWAGEN VON "SACHSEN-ANHALT"

6.LAUF DEUTSCHE FORMEL-3-MEISTERSCHAFT

ERGEBNIS ZEITTRAINING 1

Pl.	Nr	Nation	Fahrer	Bewerber	Fahrzeug / Motor	Zeit
1.	8		JPN Toshihiro Kaneishi	Opel Team BSR	Dallara F300/028 Opel	1:19.661
2.	26		GBR Gary Paffett	Team Rosberg	Dallara F301/014 Renault	1:19.694
3.	9		GER Frank Diefenbacher	Opel Team BSR	Dallara F301/010 Opel	1:19.787
4.	23		GER Pierre Kaffer	Team Kolles Racing	Dallara F300/013 Mugen-Honda	1:19.797
5.	7		AUT Bernhard Auinger	Opel Team BSR	Dallara F399/072 Opel	1:19.964
6.	14		GER Tony Schmidt	GM Motorsport	Dallara F301/026 Toyota	1:19.967
7.	31		ITA Matteo Grassotto	Cram Competition	Dallara F301/032 Opel	1:19.968
8.	1		AUT Robert Lechner	Opel Team KMS	Dallara F301/016 Opel	1:20.072
9.	32		ITA Raffaele Giammaria	Cram Competition	Dallara F301/003 Opel	1:20.125
10.	11		SWE Björn Wirdheim	Prema Powerteam	Dallara F301/024 Opel	1:20.126
11.	25		BRA João Paulo de Oliveira	Swiss Racing Team	Dallara F399/068 Opel	1:20.182
12.	22		FIN Kimmo Liimatainen	Team Kolles Racing	Dallara F300/026 Mugen-Honda	1:20.240
13.	21		BEL Tom van Bavel	JB Motorsport	Dallara F399/041 Opel	1:20.245
14.	99		ITA Fabrizio del Monte	Team Ghinzani	Dallara F300/025 Mugen-Honda	1:20.251
15.	5		GER Markus Winkelhock	ADAC Berlin-Brandenburg	Dallara F300/001 Opel	1:20.274
16.	10		JPN Kousuke Matsuura	Prema Powerteam	Dallara F301/009 Opel	1:20.304
17.	33		AUT Norbert Siedler	Palfinger F3 Racing Team	Dallara F300/011 Opel	1:20.310
18.	17		HUN Zsolt Baumgartner	MOL - Trelia Motorsport	Dallara F300/012 Opel	1:20.331
19.	19		NED Marco du Pau	Van Amersfoort Racing	Dallara F399/058 Opel	1:20.393
20.	6		GER Stefan Mücke	ADAC Berlin-Brandenburg	Dallara F301/006 Opel	1:20.511
21.	2		ITA Giuseppe Burlotti	Opel Team KMS	Dallara F300/010 Opel	1:20.593
22.	18		ITA Marc Caldonazzi	Van Amersfoort Racing	Dallara F300/050 Opel	1:20.668
23.	20		BEL Nicolas Stelandre	JB Motorsport	Dallara F399/003 Opel	1:20.705
24.	12		USA Philip Giebler	GM Motorsport	Dallara F301/007 Toyota	1:20.788
25.	15		AUT Hannes Lachinger	GM Motorsport	Dallara F301/031 Toyota	1:20.957
26.	24		FIN Kari Mäenpää	Swiss Racing Team	Dallara F399/054 Opel	1:21.035
27.	28		GER Thomas Riethmüller	Thomas Riethmüller	Martini MK79/01 Opel	1:21.496
28.	98		AUT Gottfried Grassler	Team Ghinzani	Dallara F300/029 Mugen-Honda	1:21.565
29.	36		AUT Marco Schärp	CCT Racing	Dallara F300/023 Opel	1:21.732

Rundenschnitt: 165.717 km/h

27 nicht trainiert